



BUILDDATA

Oreviderad Delårsrapport Q4
1 april – 30 juni 2022

SAMMANFATTNING

Finansiella höjdpunkter

- ARR i slutet av fjärde kvartalet (kvartalet som slutade 30 juni 2022) var 79,9 MSEK, motsvarande en ökning med 27% jämfört med samma period föregående år (63,1 MSEK).
- Totalt kontraktvärde vid utgången av fjärde kvartalet på 117,1 MSEK, motsvarande en ökning med 52% jämfört med samma period föregående år (77,0 MSEK).
- Nettoomsättningen under fjärde kvartalet uppgick till 23,0 MSEK, motsvarande en ökning med 44% jämfört med samma period föregående år (16,0 MSEK).
- Proforma organisk nettoomsättningstillväxt under fjärde kvartalet var 18% och proforma organisk TCV-tillväxt under fjärde kvartalet var 52% jämfört med samma period föregående år.
- Bruttovinsten under fjärde kvartalet var 21,4 MSEK, vilket motsvarar en bruttomarginal på 93,1%.
- Normaliserad EBITDA (EBITDA före engångsposter) var -2,1 MSEK jämfört med samma period föregående år (-1,8 MSEK).
- EBITDA på -3,0 MSEK jämfört med samma period föregående år (-7,3 MSEK).

- Resultat per aktie före utspädning (vägd) uppgick till -0,09 SEK (-0,21 SEK).
- Det operativa kassaflödet under fjärde kvartalet var -0,7 MSEK.

Operativa höjdpunkter

- 220 nya avtal tecknades av koncernen under fjärde kvartalet 2022 till ett värde av 33,8 MSEK.
- Vi har tillkännagivit en ny koncernledningsgrupp med utnämningarna av Alex Mathieson som Chief Revenue Officer, Maria Hudson som Chief Marketing Officer, Bruce Morrison som Chief Financial Officer, Emily Hopson-Hill som Chief Operating and Technology Officer som alla rapporterar till Gustave Geisendorf som koncernchef.

Väsentliga händelser efter perioden

- Det har inte inträffat några väsentliga händelser efter periodens slut.

Nyckeltal

SEK m	Q4		Året fram till idag	
	apr-jun22	apr-jun21	jun 22	jun 21
ARR	79,9	63,1	79,9	63,1
Totalt kontraktvärde	117,1	77,0	117,1	77,0
Nettoförsäljning	23,0	16,0	88,0	43,8
Bruttovinst	21,4	15,1	84,6	41,2
Normaliserad EBITDA	(2,1)	(1,8)	(3,8)	2,6
EBITDA	(3,0)	(7,3)	(8,7)	(3,8)
Rörelseresultat/(förlust)	(5,8)	(9,8)	(20,1)	(12,6)
Nettovinst/(förlust)	(5,9)	(10,1)	(20,9)	(13,1)
Operativt kassaflöde	(0,7)	0,1	(18,2)	(7,5)
Kontanter	78,6	107,6	78,6	107,6
Nettokassa/(skuld)	76,1	104,7	76,1	104,7
Resultat per aktie före utspädning (viktat)	(0,09)	(0,21)	(0,33)	(0,29)

KOMMENTARER FRÅN VÅR VD

Fortsatt stark tillväxt och löpande nettoomsättning närmar sig 100 MSEK

Fortsatt stark försäljningsutveckling

Detta kvartal har genererat bra försäljningsresultat

- ARR växte med 27% till 80 MSEK och vår ARR står för 87% av intäkterna. Andelen ARR av vår nettoomsättning fortsätter att öka
- TCV växte med 52% till 117 MSEK och står nu för 127% av den årliga nettoomsättningen för fjärde kvartalet. TCV som en procent av nettoomsättning fortsätter att öka vilket ger oss större synlighet för framtida intäkter
- Proforma organisk nettoomsättning ökade med 18% vilket är enligt vår plan dock inte den bästa representationen av den underliggande organiska tillväxten i vår verksamhet. Organisk proforma-tillväxt i TCV var 52% vilket är en bättre representation av den underliggande tillväxten som så småningom kommer att driva ARR-tillväxt
- Vår bruttovinstmarginal under det senaste kvartalet var 93% vilket är i linje med historisk period.

Vi fortsätter att producera förstklassiga SaaS KPI:er. Utöver ovanstående fortsätter vi att vidhålla obetydlig churn och vi höjer priserna långt över inflationen. Vi ser framgång i prispförhandlingar på grund av att våra lösningar fungerar och tillför värde för våra kunder, och vi förväntar oss att mer kommer från detta.

Högsta försäljningskvartalet någonsin... igen!!

Detta kvartal var återigen ett fenomenalt kvartal ur ett försäljningsperspektiv. Vi är nu inom en näslängd att nå 100 MSEK i löpande nettoomsättning, vilket är en viktig milstolpe för oss. Vår nettoomsättning för fjärde kvartalet var 23 MSEK vilket motsvarar 92 MSEK mätt som löpande nettoomsättning. Detta var det högsta nettoomsättningskvartalet någonsin och 4% högre än det tidigare rekordet vilket sattes under det förra kvartalet.

Resultat i linje med vår plan

Vår bruttovinst, EBITDA och nettoresultat kom i linje med våra planer. Vi tror att vi har en branschledande bruttovinstmarginal. Vi fortsätter att investera i att bygga vårt ekosystem och i försäljning, marknadsföring och produkt. Vi fortsätter att skala våra säljteam inom alla våra kärnförsäljningsfunktioner och geografier.

Nykoncernledning

Vi har annonserat en ny koncernledning som tillsammans med mig och styrelsen kommer att leda bolaget framöver. Jag är stolt över att ha ett så kompetent team av partners som arbetar tillsammans med mig för att navigera detta företag till nya höjder. Denna ledningsgrupp kommer att vara funktionellt ansvarig för vart och ett av varumärkena inom BuildData och alla tar med sig en mängd erfarenheter inom sina respektive funktionaliteter.

Den underliggande marknaden är fortsatt mycket stark

Marknaden för mjukvarulösningar inom bygg- och fastighetsmarknaden fortsätter att gå igenom en period av mycket god tillväxt. Vår bransch är fortfarande en av de minst digitaliserade branscherna och vi uppskattar att marknaden växer med minst 15%. Teknik har blivit ett viktigt verktyg för branschen i stort och våra kunder allokera större budgetar till teknikupphandling. Vi växer väsentligt mycket snabbare än marknaden och vi tar marknadsandelar genom att i första hand fokusera på våra vita fläckar, främst inom bostadssektorn på marknaden.

M&A på väg tillbaka

2022 som år har varit ganska svårt för oss ur ett M&A-perspektiv då marknaden drevs till överdrivna värderingsnivåer. Detta har nu avtagit och vi har ännu en gång intensifierat våra M&A-ansträngningar. M&A kommer att förbli en viktig del av vår strategi och vi tittar på att kombinera med företag som erbjuder starka kundtillskott, bra teknologi och duktiga människor för att ytterligare stärka vår marknadsposition.

På BuildData är vi mycket spända på vad framtiden har att erbjuda. Jag inbjuder dig att följa med på vår resa.

Med vänliga hälsningar,
Gustave Geisendorf

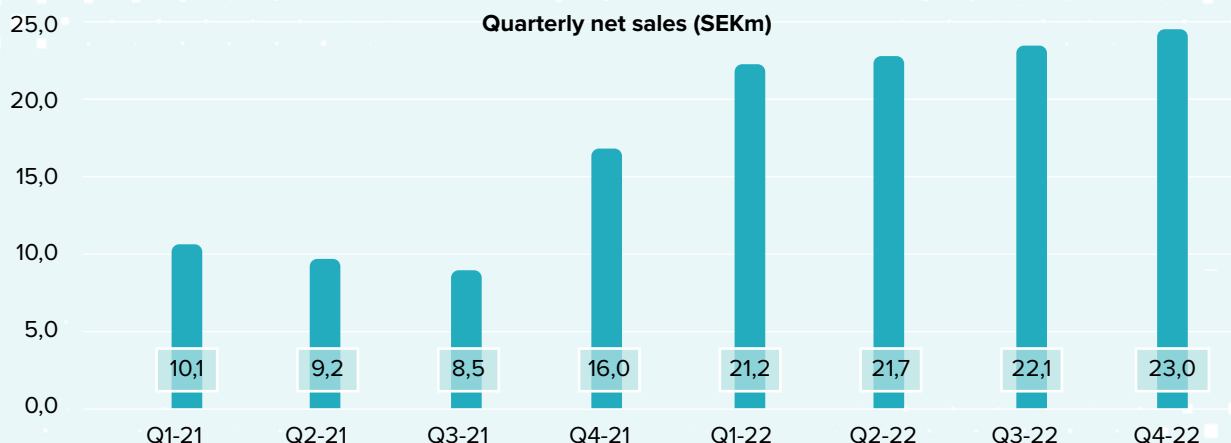
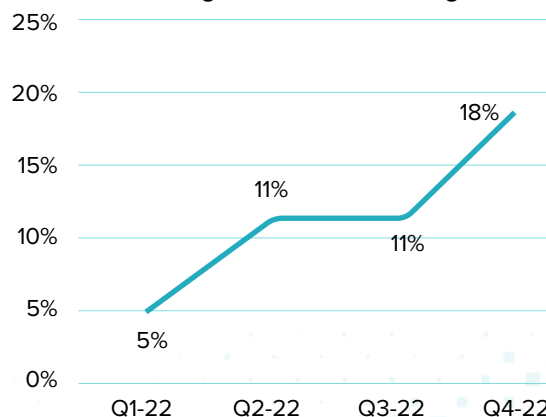
KOMMENTAR TILL RÄKENSKAPSÅRET 2022 Q4

Nettoomsättning

Nettoomsättningen i fjärde kvartalet uppgick till 23,0 MSEK (16,0 MSEK), en ökning med 44% jämfört med motsvarande period förra året, vilket var den första perioden som inkluderade nettoomsättning från Createmaster efter förvärvet. Tillväxten drevs av det starka inflödet av nya affärer, obetydlig churn och stark prisutveckling vid förnyelser av kontrakt.

Vi fortsätter att se en stark utveckling i vår irländska verksamhet. Vår brittiska verksamhet presterar också enligt plan. Den australiensiska verksamheten har inte fått något permanent fäste och vi utvärderar framtiden för vår fortsatta framgång på den marknaden.

Proforma organisk nettoomsättningstillväxt



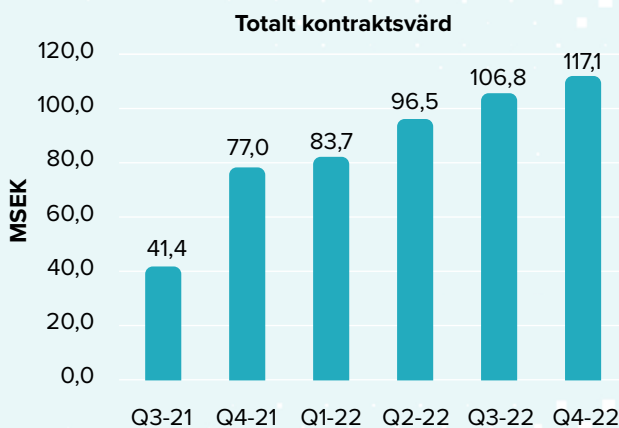
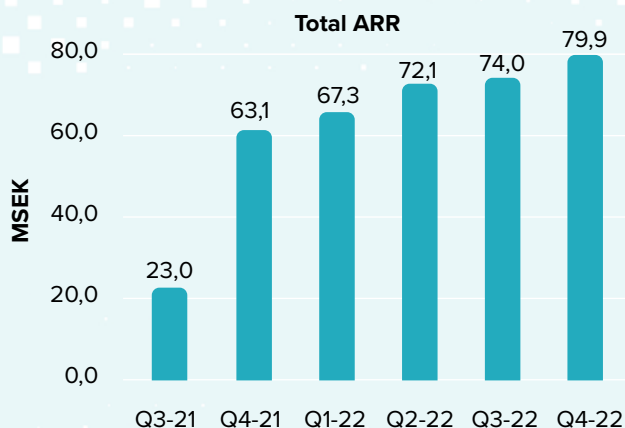
ARR

ARR vid utgången av av fjärde kvartalet uppgick till 79,9 MSEK, vilket motsvarar en ökning med 27% jämfört med samma period föregående år (63,1 MSEK). ARR-tillväxten drivs nästan helt av nya kundinflöden och vi förväntar oss att detta kommer att fortsätta vara en stor bidragande orsak till vår ARR-utveckling. En allt större

ansträngning läggs på merförsäljning. Vi höjer priserna på kontrakt och vår churn är fortfarande obetydlig.

TCV

Vid utgången av fjärde kvartalet var det totala kontraktsvärdet 117,1 MSEK, motsvarande en ökning med 52% jämfört med samma period föregående år (77,0 MSEK).



Kostnad för försäljning och bruttovinst

Kostnader för sålda varor, som omfattar hostingkostnader och produktrelaterade inköp, uppgick till 2,0 MSEK (1,6 MSEK) under fjärde kvartalet FY22 och 5,5 MSEK (4,0 MSEK) under FY22 YTD.

Bruttoresultatet uppgick till 21,4 MSEK (15,1 MSEK) och 84,6 MSEK (41,2 MSEK) under FY22 YTD.

Inkomster

Lönekostnaderna uppgick till 20,4 MSEK (13,1 MSEK) under fjärde kvartalet FY22 och 74,4 MSEK (29,8 MSEK) under FY22 YTD. Vår personalstyrka ökade från 94 under samma period förra året till 114 i slutet av fjärde kvartalet i år tack vare den investering vi har gjort i att anställa nyckelroller.

Vi försätter att rekrytera inom försäljning, marknadsföring och även produktutveckling i linje med vår tillväxtplan och strategi för produktexcellens.

Aktivering av lönekostnader uppgick till 0,8 MSEK (1,2 MSEK) under fjärde kvartalet FY22 och 4,7 MSEK (4,9 MSEK) under FY22 YTD och avser FoU-utveckling av koncernens mjukvaruprodukter.

Övriga externa kostnader uppgick till 5,1 MSEK (6,8 MSEK) under fjärde kvartalet FY22 och 19,7 MSEK (12,4 MSEK) under FY22 YTD och är högre än FY21 på grund av att kostnader från Createmaster ingår.

Övriga externa kostnader är i enlighet med vår budget och inkluderar högre utgifter på grund av pågående marknadsföringsinvesteringar i linje med tillväxtstrategin. Våra marknadsföringskostnader har ökat under FY22.

Normaliserad EBITDA exklusive valutaomräkning och poster av engångskaraktär uppgick till -2,1 MSEK (-1,8 MSEK).

EBITDA uppgick till -3,0 MSEK, jämfört med samma period föregående år -7,3 MSEK.

Rörelseförlusten (EBIT) uppgick till -5,8 MSEK jämfört med en rörelsevinst för samma period förra året på -9,8 MSEK.

Vinst per aktie

Vinst per aktie (EPS) för Q4 uppgick till SEK -0,09 (SEK -0,21). Efter utspädning uppgick EPS till SEK -0,08 (SEK -0,16).

Det totala antalet utestående aktier i slutet av kvartalet var 62 757 284 (62,757,284). Alla aktier ger samma röster och kapital.

Finansiell position

Det egna kapitalet var 119,1 MSEK (139,3 MSEK) i slutet av perioden. Kvoten mellan eget kapital och tillgångar var 68.9 procent (74,4%) den 30 juni 2022. De totala tillgångarna var 172,7 MSEK (187,3 MSEK). Likviditeten är stark och uppgår till 78,6 MSEK (107,6 MSEK).

Kassaflöden och investeringar

Kassaflödet för Q4 2022 var -3,2 MSEK (69.9 MSEK). Kassaflödet från den löpande verksamheten var -0,7 MSEK (0.1 MSEK). Kvartalets kassaflöde drevs av kostnader som uppstått i samband med den pågående investeringen i försäljning och marknadsföring samt ökningen av personalstyrkan.

Kassaflödet från finansieringsverksamheten var -1,3 MSEK (71,2 MSEK). Likvida medel uppgick till 78,6 MSEK (107,6 MSEK) i slutet av perioden.

Personal

Antalet anställda i koncernen den 30 juni 2022 var 114 (94).

Aktieäggande

Tabellen nedan visar de tio största aktieägarna per den 30 juni.

De 10 största ägarna per den 30 juni 2022	Antal aktier	Andel av kapitalet och röster	Aktieoptioner	Totalt utspätt aktieäggande	Andel av kapital efter utspädning
Athanase Industrial Partners	29,638,293	47.2%	885,000	30,523,293	39.1%
Gustave Geisendorf*	12,693	0.0%	10,915,000	10,927,693	14.0%
SEB Life International	3,387,617	5.4%	-	3,387,617	4.3%
Nordea Livförsäkring Sverige Ab	2,745,269	4.4%	-	2,745,269	3.5%
BNY Mellon SA	2,722,637	4.3%	-	2,722,637	3.5%
FE Småbolag Sverige	2,700,660	4.3%	-	2,700,660	3.5%
Catella Småbolagsfond	2,304,085	3.7%	-	2,304,085	3.0%
Avanza Pension	1,961,128	3.1%	-	1,961,128	2.5%
Brian Dodsworth	1,836,229	2.9%	-	1,836,229	2.4%
Gareth Burton	1,217,850	1.9%	-	1,217,850	1.6%
Per Åkerman	1,164,855	1.9%	-	1,164,855	1.5%
Other	13,065,968	20.8%	3,450,000	16,515,968	21.2%
Total	62,757,284	100%	15,250,000	78,007,284	100%

* innehas genom bolag

FINANSIELL INFORMATION

Koncernens finanser

Resultaträkning MSEK	Q4		Året fram till idag	
	apr-jun22	apr-jun21	jul-jun 22	jul-jun 21
Rörelseintäkter				
Nettoomsättning	23,0	16,0	88,0	43,8
Övriga inkomster	0,4	0,7	2,1	1,4
Totala rörelseintäkter	23,4	16,7	90,1	45,2
Kostnad för försäljning	(2,0)	(1,6)	(5,5)	(4,0)
Bruttovinst	21,4	15,1	84,6	41,2
Driftskostnader				
Övriga externa kostnader	(5,1)	(6,8)	(19,7)	(12,4)
Personalkostnader	20,4	(13,1)	(74,4)	(29,8)
Aktiebaserade ersättningar	(0,8)	(1,3)	(3,0)	(1,7)
Valutaväxling	1,9	(1,2)	3,8	(1,1)
EBITDA	(3,0)	(7,3)	(8,7)	(3,8)
Avskrivningar och amorteringar	(2,8)	(2,5)	(11,4)	(8,8)
Rörelseresultat/(förlust)	(5,8)	(9,8)	(20,1)	(12,6)
Ränteintäkter och liknande krediter	(0,1)	(0,3)	(0,8)	(0,5)
Vinst/(förlust) efter finansiella poster	(5,9)	(10,1)	(20,9)	(13,1)
Inkomstskatter	0,0	0,0	0,0	0,0
Nettovinst/(förlust) Inkomst	(5,9)	(10,1)	(20,9)	(13,1)
Tillhör:				
Moderbolagets aktieägare	(5,9)	(10,1)	(20,9)	(13,1)
Icke-kontrollerande intressen	0,0	0,0	0,0	0,0
Totalt	(5,9)	(10,1)	(20,9)	(13,1)
Resultat per aktie, grundläggande (viktat)	(0,09)	(0,21)	(0,33)	(0,29)
Vinst per aktie, utspädd	(0,08)	(0,16)	(0,27)	(0,22)
Genomsnittligt antal aktier under perioden	62,757,284	48,454,482	62,757,284	45,301,536
Genomsnittligt antal aktier under perioden efter utspädning	78,007,284	63,704,482	78,007,284	60,366,604
Utestående aktier i slutet av perioden	62,757,284	62,757,284	62,757,284	62,757,284

Koncernens kassaflöde MSEK	Q4		Året fram till idag	
	apr-jun22	apr-jun21	jul-jun 22	jul-jun 21
Kassaflöde från den löpande verksamheten				
Rörelseresultat/(förlust) för perioden	(5,8)	(9,8)	(20,1)	(12,6)
Justeringar för icke kassaflödespåverkande poster				
Avskrivningar och amorteringar	2,8	2,5	11,4	8,8
Aktierelaterade ersättningar	0,8	1,1	3,0	1,5
Andra icke-kontanta poster	(2,6)	0,9	(4,0)	1,8
Kapitalvinster/-förluster på materiella anläggningstillgångar	0,0	0,1	0,0	0,1
Justeringar för icke kassaflödespåverkande poster	1,0	4,5	10,4	12,2
Betalda skatter	0,0	0,0	0,0	0,0
Erhållen ränta	0,0	0,0	0,0	0,0
Betald ränta	(0,1)	(0,3)	(0,8)	(0,5)
Förändringar i rörelsekapital				
Förändring av kortfristiga fordringar	0,3	1,4	(11,5)	0,9
Rörelse i kortfristiga skulder	3,9	1,4	3,8	(0,2)
Förändringar i övrigt rörelsekapital	0,0	2,9	0,0	(7,2)
Kassaflöde från den löpande verksamheten	(0,7)	0,1	(18,2)	(7,5)
Kassaflöde från investeringsverksamheten				
Investeringar i immateriella tillgångar	(1,0)	(1,4)	(6,0)	(5,1)
Investeringar i materiella tillgångar	(0,2)	0,0	(1,3)	(0,1)
Kassaflöde från investeringsverksamheten	(1,2)	(1,4)	(7,3)	(5,2)
Finansieringsverksamhet				
Nyemission	0,0	96,7	0,0	98,7
Investering i dotterbolag	0,0	(25,5)	0,0	(25,5)
Återbetalning av långfristiga lån	(0,2)	0,0	(0,4)	(10,5)
Återbetalning av hyresskulder	(1,1)	0,0	(3,1)	0,0
Kassaflöde från finansieringsverksamheten	(1,3)	71,2	(3,5)	62,7
Kassaflöde för perioden	(3,2)	69,9	(29,0)	50,0
Förändring av likvida medel				
Likvida medel i början av perioden	81,8	37,7	107,6	57,6
Omräkningsdifferenser på likvida medel och likvärdiga medel	0,0	0,0	0,0	0,0
Likvida medel vid periodens slut	78,6	107,6	78,6	107,6

Koncernens balansräkning MSEK	30 jun 2022	30 jun 2021
TILLGÅNGAR		
<i>Långfristiga tillgångar</i>		
Immateriella tillgångar	55,1	50,5
Materiella tillgångar	1,4	0,7
Användningsrätt av tillgångar	6,7	9,1
Totala anläggningstillgångar	63,2	60,4
<i>Omsättningstillgångar</i>		
Kundfordringar	23,0	13,9
Övriga fordringar	4,4	3,5
Förutbetalda kostnader och övriga intäkter	3,5	1,9
Likvida medel	78,6	107,6
Totala omsättningstillgångar	109,5	126,9
TOTALA TILLGÅNGAR	172,7	187,3
EGET KAPITAL OCH SKULDER		
<i>Eget kapital</i>		
Aktiekapital	12,6	12,6
Övrigt kapitaltillskott	187,2	184,0
Reserver	(1,9)	1,4
Balanserade vinstmedel inklusive periodens resultat	(79,6)	(58,7)
Totalt eget kapital som kan hänföras till moderbolagets aktieägare	118,3	139,3
Innehav av icke-kontrollerande intressen	0,8	0,0
Totalt eget kapital	119,1	139,3
<i>Skulder</i>		
Långfristiga skulder		
Leasingskulder	3,5	6,6
Avsättningar och eventalförpliktelser	1,2	4,9
Övriga skulder	4,6	1,3
Totala långfristiga skulder	9,3	12,8
Kortfristiga skulder		
Leasingskulder	2,8	2,6
Leverantörsskulder	4,0	4,1
Skatteskulder	5,6	4,3
Övriga skulder	9,6	5,7
Upplupna kostnader och förutbetalda intäkter	22,3	18,5
Totala kortfristiga skulder	44,3	35,2
Totala skulder	53,6	48,0
TOTALT EGET KAPITAL OCH SKULDER	172,7	187,3

Redovisning av förändringar i eget kapital för kvartalet som slutade 31 juni 2022 MSEK	Aktiekapital	Övrigt tillskjutet kapital	Reserver	Balanserad vinst	Totalt	Minorities-intresse	Totalt eget kapital
Saldo den 1 april 2022	12,6	186,2	(4,2)	(69,8)	124,8	0,8	125,6
Aktieemission	0,0	0,0	0,0	0,0	0,0	0,0	0,0
Aktiebrev	0,0	0,7	0,0	0,0	0,7	0,0	0,7
NCI	0,0	0,0	0,0	0,0	0,0	0,0	0,0
Översättning	0,0	0,3	2,3	(3,9)	(1,3)	0,0	(1,3)
Resultat för perioden	0,0	0,0	0,0	(5,9)	(5,9)	0,0	(5,9)
Förändring under perioden	0,0	1,0	2,3	(9,8)	(6,5)	0,0	(6,5)
Saldo den 30 juni 2022	12,6	187,2	(1,9)	(79,6)	118,3	0,8	119,1
Saldo den 1 april 2021	8,9	78,4	0,8	(48,7)	39,4	0,0	39,4
Aktieemission	3,7	104,8	0,0	0,0	108,5	0,0	108,5
Aktiebrev	0,0	1,1	0,0	0,0	1,1	0,0	1,1
NCI	0,0	0,0	0,0	0,0	0,0	0,0	0,0
Översättning	0,0	(0,3)	0,6	0,0	0,3	0,0	0,3
Resultat för perioden	0,0	0,0	0,0	(10,0)	(10,0)	0,0	(10,0)
Förändring under perioden	3,7	105,6	0,6	(10,0)	99,9	0,0	99,9
Saldo den 30 juni 2021	12,6	184,0	1,4	(58,7)	139,3	0,0	139,3

Redovisning av förändringar i eget kapital hittills i år MSEK	Aktiekapital	Övrigt tillskjutet kapital	Reserver	Balanserad vinst	Totalt	Minorities-intresse	Totalt eget kapital
Saldo den 1 juli 2021	12,6	184,0	1,4	(58,7)	139,3	0,0	139,3
Aktieemission	0,0	0,0	0,0	0,0	0,0	0,0	0,0
Aktiebrev	0,0	2,7	0,0	0,0	2,7	0,0	2,7
NCI	0,0	0,0	0,0	0,0	0,0	0,7	0,7
Översättning	0,0	0,5	(3,3)	0,0	(2,8)	0,1	(2,7)
Resultat för perioden	0,0	0,0	0,0	(20,9)	(20,9)	0,0	(20,9)
Förändring under perioden	0,0	3,2	(3,3)	(20,9)	(21,0)	0,8	(20,2)
Saldo den 30 juni 2022	12,6	187,2	(1,9)	(79,6)	118,3	0,8	119,1
Saldo den 1 jul 2020	8,5	76,4	0,5	(44,6)	40,8	(1,3)	39,5
Aktieemission	4,1	106,2	0,0	0,0	110,3	0,0	110,3
Aktiebrev	0,0	1,5	0,0	0,0	1,5	0,0	1,5
NCI	0,0	0,0	0,0	(1,0)	(1,0)	1,3	0,3
Översättning	0,0	(0,1)	0,9	0,0	0,8	0,0	0,8
Resultat för perioden	0,0	0,0	0,0	(13,1)	(13,1)	0,0	(13,1)
Förändring under perioden	4,1	107,6	0,9	(14,1)	98,5	1,3	99,8
Saldo den 30 juni 2021	12,6	184,0	1,4	(58,7)	139,3	0,0	139,3

Moderbolagets finanser

Moderbolagets resultaträkning MSEK	Q4		Året fram till idag	
	apr-jun22	apr-jun21	jul-jun 22	jul-jun 21
Driftskostnader				
Övriga externa kostnader	(0,3)	(1,4)	(1,2)	(2,5)
Personalkostnader	(0,7)	(0,2)	(2,2)	(0,7)
Valutavinster	2,5	0,0	4,0	0,0
EBITDA	1,5	(1,6)	0,6	(3,2)
Ränteintäkter och liknande krediter	0,0	0,0	0,0	(0,1)
Nettoreultat/(förlust) Periodens resultat	1,5	(1,6)	0,6	(3,3)

Moderbolagets kassaflöde MSEK	Q4		Året fram till idag	
	apr-jun22	apr-jun21	jul-jun 22	jul-jun 21
Kassaflöde från den löpande verksamheten				
Rörelseförlust för perioden	1,5	(1,6)	0,6	(3,3)
Justering för poster som inte ingår i nettokassan	(2,5)	0,0	(4,1)	0,0
Förändringar i rörelsekapitalet				
Förändring av kortfristiga fordringar	0,9	(18,1)	5,0	(20,3)
Förändring av kortfristiga skulder	0,1	6,3	(1,5)	(8,6)
Förändring av långfristiga fordringar	0,0	0,0	0,0	0,0
Kassaflöde från den löpande verksamheten	0,0	(13,4)	0,0	(32,2)
Finansieringsverksamhet				
Emission av aktier med företrädesrätt	0,0	108,3	0,0	110,3
Investering i nytt dotterbolag	0,0	(45,9)	0,0	(45,9)
Kassaflöde från finansieringsverksamheten	0,0	62,4	0,0	64,4
Kassaflöde för perioden	0,0	49,0	0,0	32,2
Förändring av likvida medel				
Likvida medel i början av perioden	72,6	23,6	72,6	40,4
Kassaflöde för perioden	0,0	49,0	0,0	32,2
Likvida medel vid periodens slut	72,6	72,6	72,6	72,6

Moderbolagets balansräkning MSEK	30 jun 2022	30 jun 2021
TILLGÅNGAR		
<i>Anläggningstillgångar</i>		
Investeringar i dotterbolag	182,8	172,1
Totala långfristiga tillgångar	182,8	172,1
<i>Omsättningstillgångar</i>		
Fordringar på koncernbolag	68,9	72,5
Övriga fordringar	0,1	0,1
Likvida medel	72,6	72,6
Totala omsättningstillgångar	141,6	145,2
TOTALA TILLGÅNGAR	324,4	317,3
EGET KAPITAL OCH SKULDER		
<i>Skulder</i>		
Övriga skulder	11,0	7,3
Totala skulder	11,0	7,3
<i>Eget kapital</i>		
Aktiekapital	12,6	12,6
Reserv för aktietillskott	297,5	297,5
Teckningsoptioner	8,9	6,2
Balanserade vinstmedel	(6,2)	(3,0)
Årets förlust	0,6	(3,3)
Totalt eget kapital	313,4	310,0
EGET KAPITAL OCH SKULDER	324,4	317,3

OM BUILDDATA

BuildData Group AB (publ) (moderbolaget) och dess dotterbolag (tillsammans "koncernen" eller "bolaget") är ett molnbaserat programvaruföretag för bygghantering. Koncernen har verksamhet i Irland, Storbritannien, Australien och Mellanöstern.

Moderbolaget är ett aktiebolag baserat i Stockholm. Adressen till huvudkontoret är c/o Eversheds Sutherland Advokatbyrå AB, Box 14055, 104 40 Stockholm.

Om denna rapport

Denna rapport innehåller framåtblickande uttalanden som återspeglar ledningens nuvarande förväntningar, uppskattningar och prognoser om dess verksamhet. Dessa uttalanden är inga garantier för framtida resultat och är föremål för vissa risker, osäkerheter och andra faktorer, av vilka vissa ligger utanför vår kontroll och är svåra att förutse. Därför kan faktiska utfall och resultat skilja sig väsentligt från vad som uttrycks eller förutses i sådana framåtblickande uttalanden.

Koncernens struktur

BuildData Group AB (publ) är ett offentligt ägt företag registrerat i Sverige och noterat på Nasdaq First North Growth Market Stock Exchange. Det började handlas den 15 mars 2018. Bolaget äger 100 % av aktiekapitalet i Zutec Inc (Irl) Limited som i sin tur äger 100 % av Zutec Inc (UK) Limited, 100 % av Zutec Asia Limited (Hong Kong) och 100 % av Zutec Australia (pty). Koncernen äger också 100 % av Createmaster Limited och 80 % av Bond Bryan Digital Limited.

Redovisningsprinciper

Koncernredovisningen för BuildData Group AB (publ) för den tremånadersperiod som slutade den 30 juni 2022 har upprättats i enlighet med International Financial Reporting Standards (IFRS) såsom de antagits av Europeiska unionen och är oförändrad sedan.

TCV och ARR

Total kontraktsvärde (Total Contract Value ("TCV")) representerar den oredovisade framtida intäkt som ska betalas enligt kontrakt som koncernen ingått för programvara, hosting och tjänster.

Årlig återkommande intäkt (Annual Recurring Revenue, "ARR") omfattar värdet av intäkterna i slutet av varje kvartal på årsbasis och omfattar intäkter från licenser, hosting och återkommande professionella tjänster från återkommande kunder.

Beviljade optionsprogram

Vid en extra bolagsstämma den 22 maj 2020 beslutades, i enlighet med styrelsens förslag, att införa ett aktiebaserat incitamentsprogram. Detta incitamentsprogram består för närvarande av 13 750 000 teckningsoptioner. Detta program har tilldelats fullt ut. Vid en extra bolagsstämma den 12 november 2020 beslutades, i enlighet med styrelsens förslag, att genomföra ett aktiebaserat incitamentsprogram om ytterligare 1 500 000 teckningsoptioner.

Kommande rapporter

Årsredovisningen för räkenskapsåret som slutade den 30 juni 2022 ska publiceras den 21 oktober 2022. Nästa delårsrapport för första kvartalet 2023 (juli 2022 – september 2022) ska publiceras den 24 oktober 2022. Bolagsstämma kommer att hållas den 10 november 2022.

Granskning av revisorerna

Delårsrapporten har inte granskats av bolagets revisor.

Webbsändning av denna rapport

Analytiker, investerare och media är välkomna till en presentation kl. 15.30 CET den 3 augusti 2022: <https://zutec.zoom.us/j/86288342521>. Samtliga rapporter publiceras på Builddatas hemsida: <https://www.builddata.se/investors/reports-and-presentations/>

Certifierad rådgivare

BuildData är noterat på Nasdaq First North Growth Market och Redeye AB är bolagets auktoriserade rådgivare (tel. +46 8 121 576 90, certifiedadviser@redeye.se, www.redeye.se)

För mer information

För ytterligare information vänligen kontakta Gustave Geisendorf, VD för BuildData Group AB: gustave.geisendorf@BuildData.se, +44 7760 760 777.

